

**NORMA
BRASILEIRA**

**ABNT NBR
12225**

Segunda edição
30.06.2004

Válida a partir de
30.07.2004

Informação e documentação – Lombada – Apresentação

Information and documentation - Spine - Presentation

Palavras-chave: Informação. Documentação. Lombada.
Descriptors Information. Documentation. Spine.

ICS 01.140.40



Número de referência
ABNT NBR 12225:2004
3 páginas

ABNT NBR 12225:2004

© ABNT 2004

Todos os direitos reservados. A menos que especificado de outro modo, nenhuma parte desta publicação pode ser reproduzida ou utilizada em qualquer forma ou por qualquer meio, eletrônico ou mecânico, incluindo fotocópia e microfilme, sem permissão por escrito pela ABNT.

Sede da ABNT
Av. Treze de Maio, 13 – 28º andar
20003-900 – Rio de Janeiro – RJ
Tel.: + 55 21 3974-2300
Fax: + 55 21 2220-1762
abnt@abnt.org.br
www.abnt.org.br

Impresso no Brasil

Sumário

Página

| | |
|--|----|
| Prefácio..... | iv |
| 1 Objetivo | 1 |
| 2 Definição | 1 |
| 3 Estrutura..... | 1 |
| 4 Regras gerais de apresentação | 1 |
| 4.1 Lombada..... | 1 |
| 4.1.1 Autor(es)..... | 2 |
| 4.1.2 Título..... | 2 |
| 4.1.3 Elementos alfanuméricos de identificação | 3 |
| 4.1.4 Logomarca da editora | 3 |
| 4.2 Título de margem de capa | 3 |

ABNT NBR 12225:2004

Prefácio

A Associação Brasileira de Normas Técnicas (ABNT) é o Fórum Nacional de Normalização. As Normas Brasileiras, cujo conteúdo é de responsabilidade dos Comitês Brasileiros (ABNT/CB), dos Organismos de Normalização Setorial (ABNT/ONS) e das Comissões de Estudo Especiais Temporárias (ABNT/CEET), são elaboradas por Comissões de Estudo (CE), formadas por representantes dos setores envolvidos, delas fazendo parte: produtores, consumidores e neutros (universidades, laboratórios e outros).

A ABNT NBR 12225 foi elaborada no Comitê Brasileiro de Informação e Documentação (ABNT/CB-14), pela Comissão de Estudo de Documentação (CE-14:001.01). O Projeto circulou em Consulta Pública conforme Edital nº 11 de 30.11.2003, com o número Projeto NBR 12225.

Esta Norma é baseada na ISO 6357:1985.

Esta Norma substitui a NBR 12225:1992.

Informação e documentação – Lombada – Apresentação

1 Objetivo

Esta Norma estabelece os requisitos para a apresentação de lombadas e aplica-se exclusivamente a documentos em caracteres latinos, gregos ou cirílicos.

Esta Norma tem por finalidade oferecer regras para a apresentação de lombadas para editores, encadernadores, livreiros, bibliotecas e seus clientes.

Esta Norma aplica-se, no que couber, a lombadas de outros suportes (gravação de vídeo, gravação de som etc.).

2 Definição

Para os efeitos desta Norma, aplicam-se as seguintes definições:

2.1 lombada: Parte da capa que reúne as margens internas ou dobras das folhas, sejam elas costuradas, grampeadas, coladas ou mantidas juntas de outra maneira; também chamada de dorso.

2.2 título de lombada: Título do documento, abreviado ou não.

3 Estrutura

A lombada deve conter os seguintes elementos:

- a) nome(s) do(s) autor(es), quando houver;
- b) título;
- c) elementos alfanuméricos de identificação de volume, fascículo e data, se houver;
- d) logomarca da editora.

NOTA Recomenda-se a reserva de um espaço, se possível de 30 mm, na borda inferior da lombada, sem comprometer as informações ali contidas, para a colocação de elementos de identificação que possibilitem a localização do documento.

4 Regras gerais de apresentação

As regras gerais devem ser apresentadas conforme 4.1 e 4.2.

4.1 Lombada

A lombada deve ser apresentada conforme 4.1.1 a 4.1.4.

ABNT NBR 12225:2004

4.1.1 Autor(es)

O nome do autor deve ser impresso no mesmo sentido da lombada.

Se houver mais de um autor, os nomes devem ser impressos um abaixo do outro nas lombadas horizontais e separados por sinais de pontuação, espaços ou sinais gráficos nas lombadas descendentes, abreviando-se ou omitindo-se o(s) prenome(s), quando necessário, no caso de autores pessoais.

4.1.2 Título

O título deve ser impresso no mesmo sentido do(s) nome(s) do(s) autor(es), abreviado, quando necessário.

4.1.2.1 Título de lombada horizontal

Título de lombada impresso horizontalmente quando o documento está em posição vertical (ver figura 1).

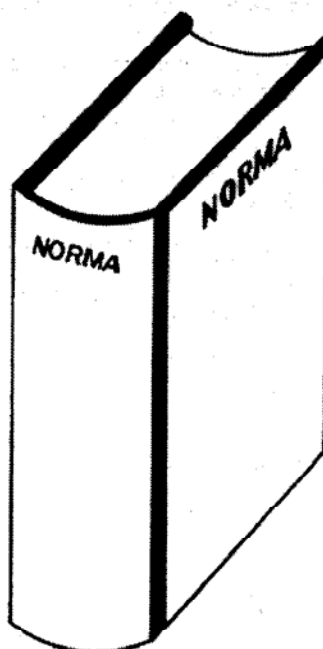


Figura 1 — Título de lombada horizontal

4.1.2.2 Título de lombada descendente

Título de lombada impresso longitudinalmente e legível do alto para o pé da lombada (ver figura 2). Esta forma possibilita a leitura, quando o documento está com a face dianteira voltada para cima.




Figura 2 — Título de lombada descendente

4.1.3 Elementos alfanuméricos de identificação

Os elementos alfanuméricos de identificação devem corresponder ao conteúdo abrangido pelo documento, abreviados, quando necessário, de acordo com sua natureza, separados por sinais de pontuação, espaços ou sinais gráficos, e impressos no mesmo sentido da lombada.

4.1.4 Logomarca da editora

A logomarca da editora deve ser impressa no mesmo sentido da lombada.

4.2 Título de margem de capa

Título impresso longitudinalmente e legível do alto para o pé, ao lado da lombada (ver figura 3), em itens cujas lombadas não comportam inscrições.




Figura 3 — Título de margem de capa